

日時：令和8年4月9日 午後6時00分
場所：沼津東高等学校 香陵記念館1階ホール

沼津東高等学校管理棟他解体工事説明会

次 第

- 1 挨拶
- 2 事業概要説明
- 3 工事概要説明
- 4 質疑応答

沼津東高等学校老朽化対策事業

(教育委員会教育施設課)

1 概要

校舎の老朽化対策のため、現在、管理棟が建てられている場所に新校舎（管理棟/普通教室棟/特別教室棟の3棟合築）を建築する。

仮設校舎が設置され引越しが完了した後に、管理棟を解体する。

2 建物等概要

(1) 解体建物

建物名称	構造	延べ床面積	建設年度（経過年）
管理棟	R C造2階建て	1,789 m ²	1967（築59年）
普通教室棟	R C造3階建て	3,787 m ²	1967（築59年）
特別教室棟	R C造3階建て	2,727 m ²	1967（築59年）

(2) 仮設建物（新校舎完成後に撤去）

建物名称	構造	延べ床面積	建設年度
管理棟	軽量鉄骨造2階建て	1,564 m ²	2025
渡り廊下棟	軽量鉄骨造1階建て	38 m ²	2025

(3) 新築建物

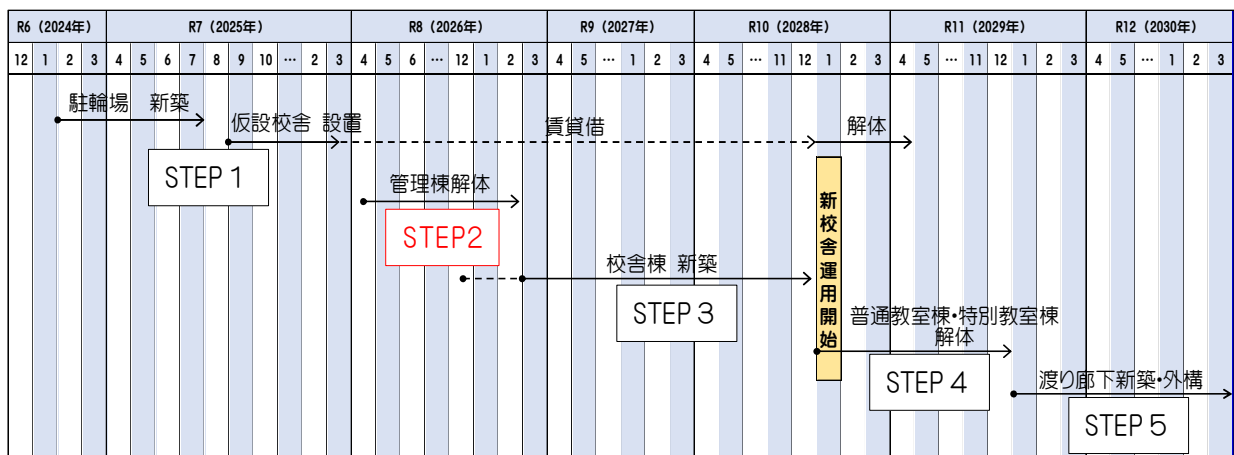
建物名称	構造	延べ床面積	建設年度
新校舎	S造4階建て	約7,500 m ²	2028
渡り廊下	S造1階建て	約370 m ²	2028
駐輪場	S造1階建て	約364 m ²	2025

3 事業スケジュール

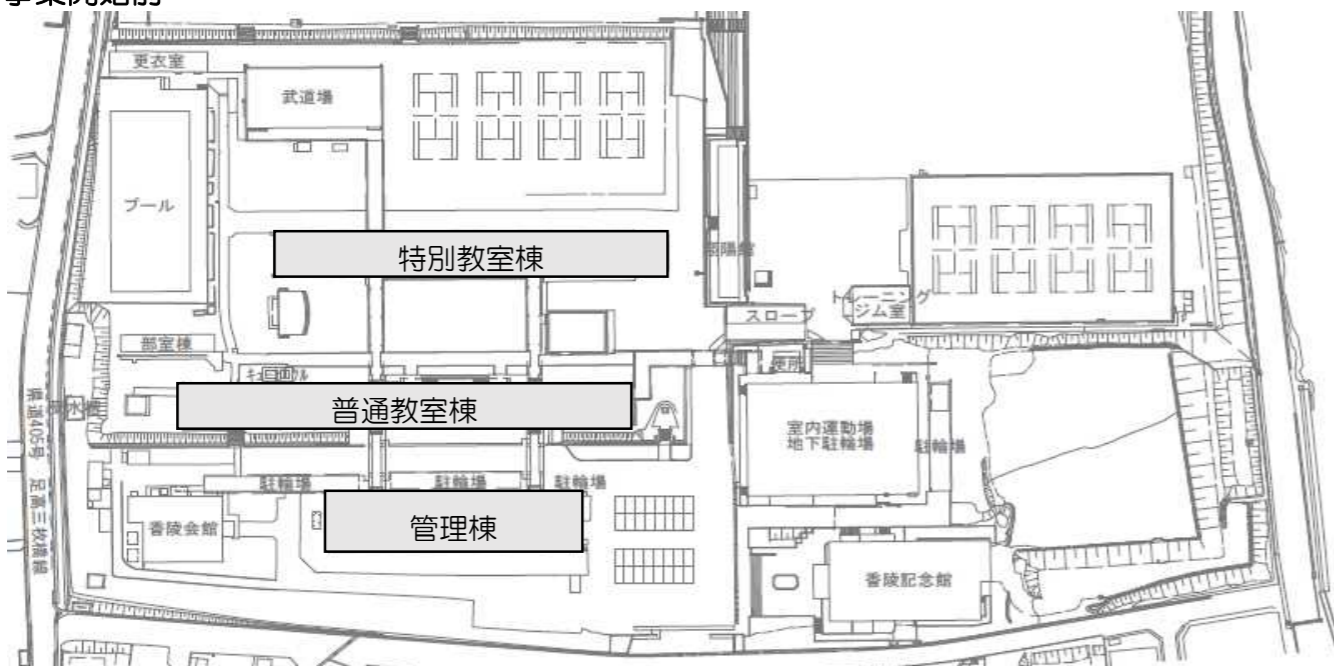
(1) 工程

	内容	工事時期（予定）
STEP 1	駐輪場 新築	令和6年12月～令和7年7月
	仮設校舎 設置	令和7年9月～令和8年3月
STEP 2	管理棟 解体	令和8年4月～令和9年2月
STEP 3	新校舎 新築	令和9年3月～令和10年12月
STEP 4	旧校舎（普通教室・特別教室棟）解体	令和11年1月～令和11年12月
STEP 5	渡り廊下新築・外構工事等	令和12年1月～令和13年3月

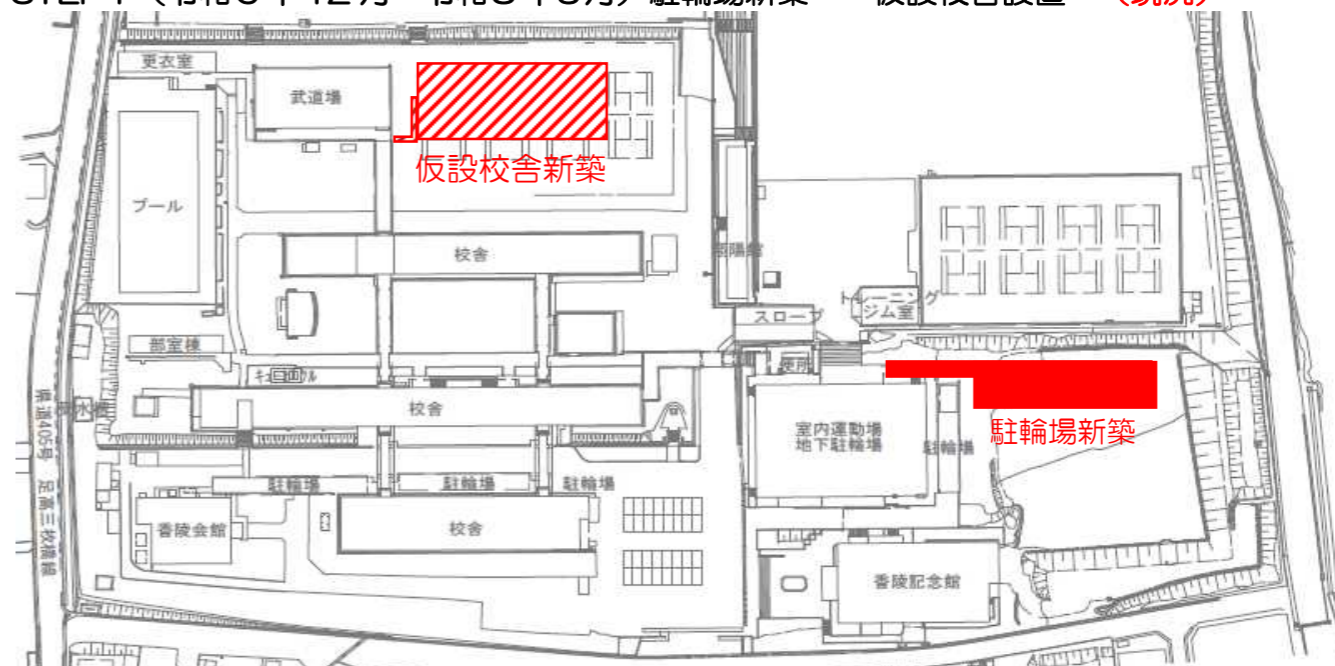
(2) スケジュール表



■ 事業開始前



■ STEP1 (令和6年12月~令和8年3月) 駐輪場新築・仮設校舎設置 (現況)



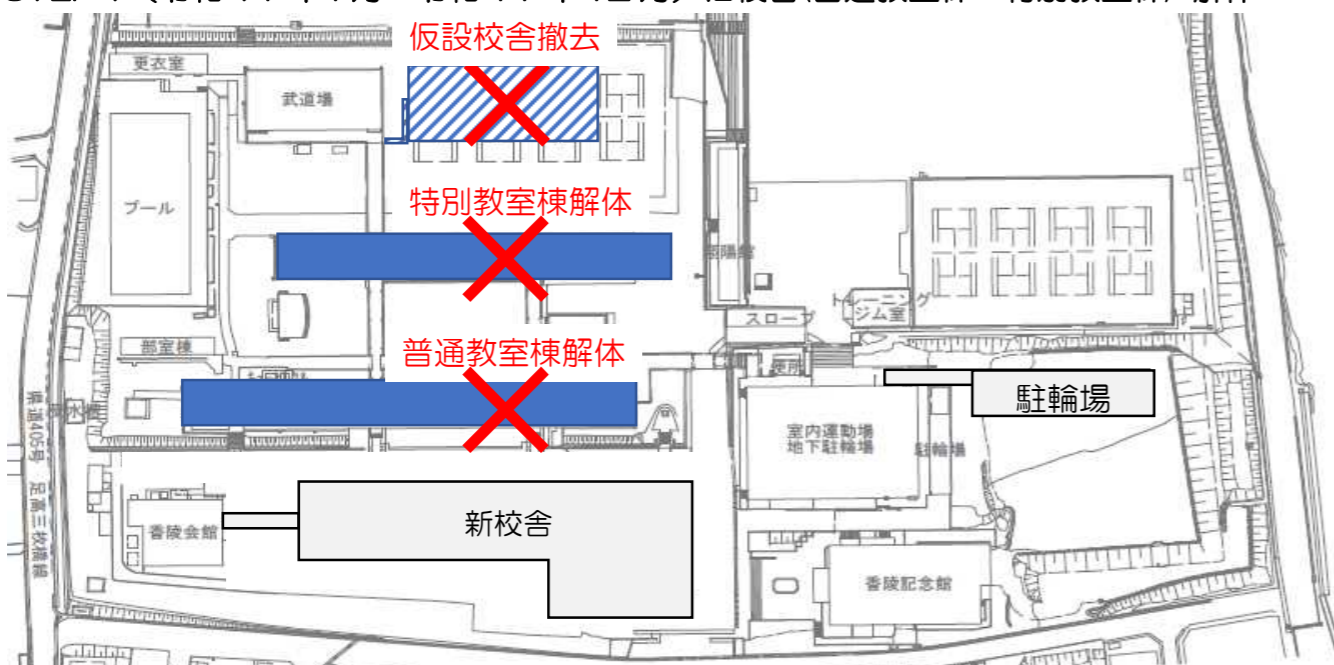
■ STEP2 (令和8年4月~令和9年2月) 管理棟 解体



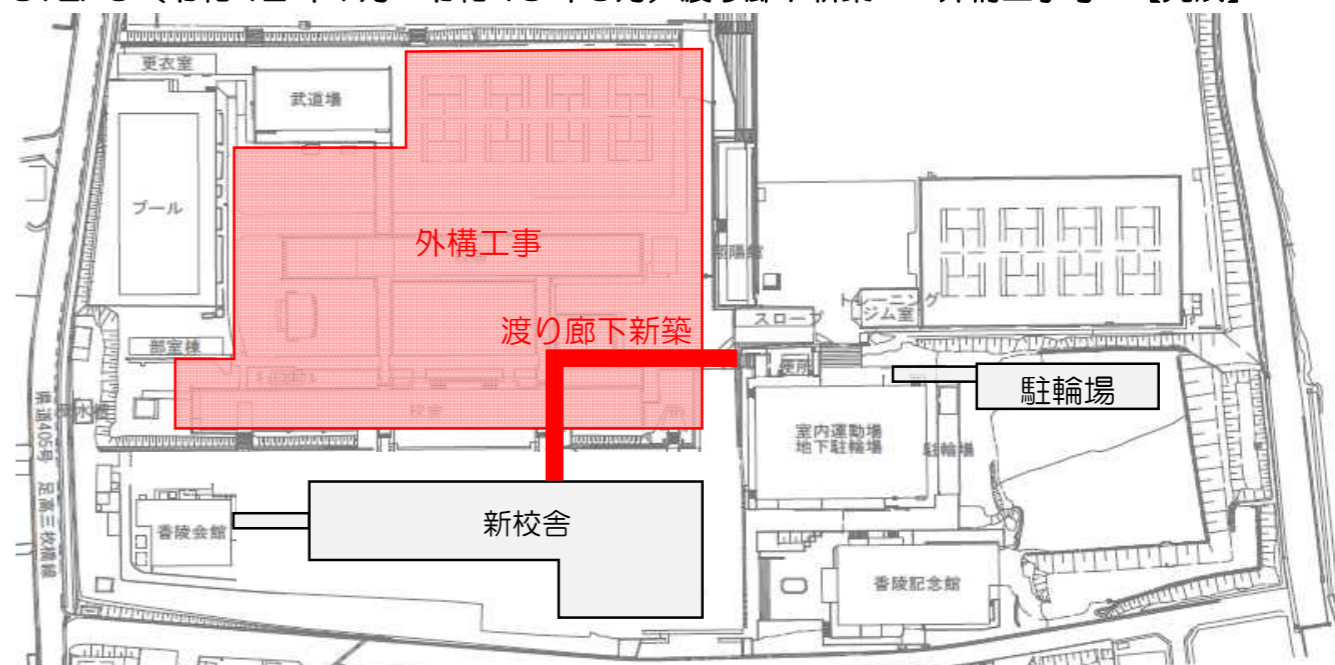
■ STEP3 (令和9年3月~令和10年12月) 校舎 新築



■ STEP4 (令和11年1月~令和11年12月) 旧校舎(普通教室棟・特別教室棟) 解体



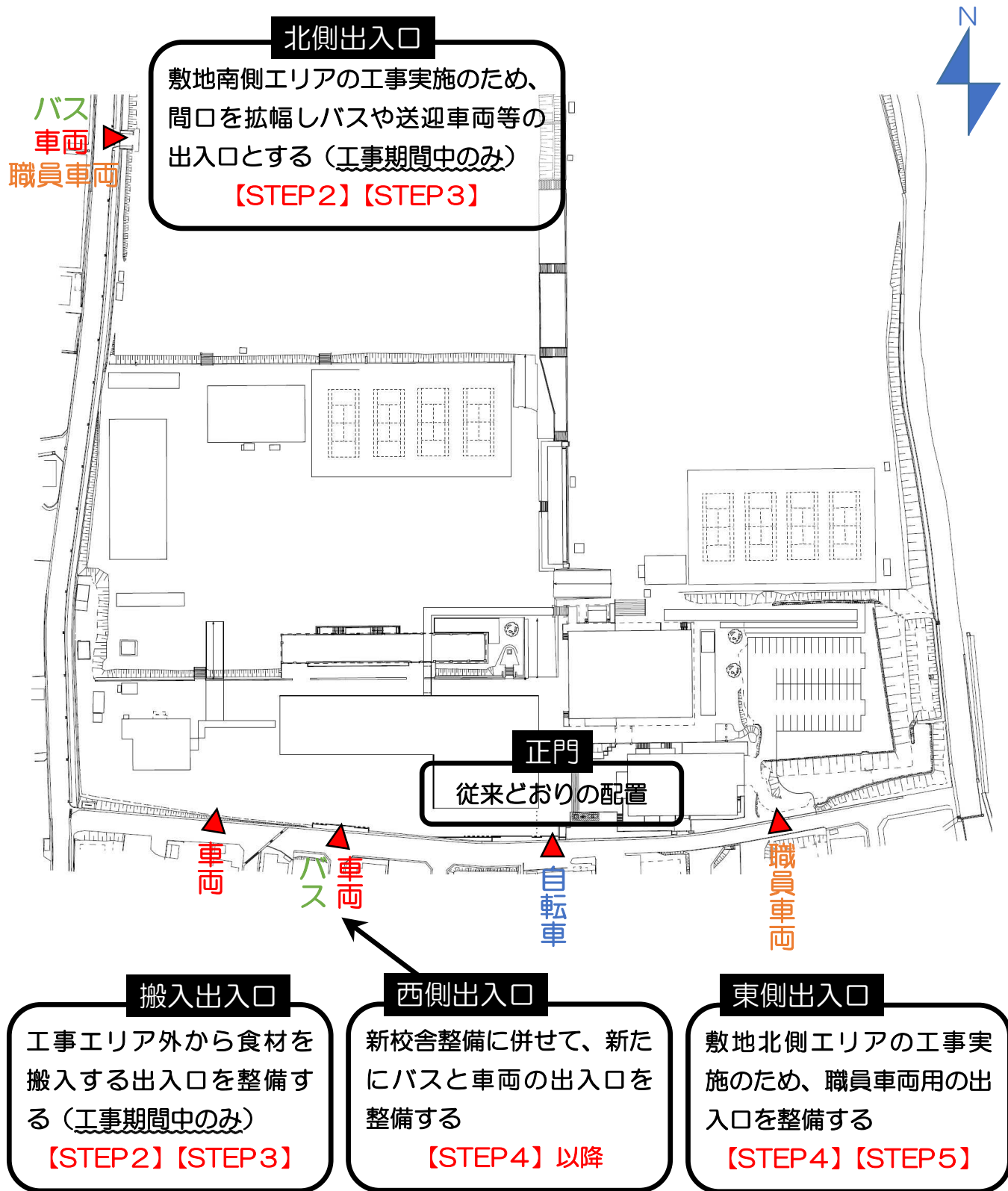
■ STEP5 (令和12年1月~令和13年3月) 渡り廊下新築・外構工事等 【完成】



4 敷地への出入口（工事車両を除く）

（※本図は計画段階のものであり今後の設計により変更となる可能性があります）

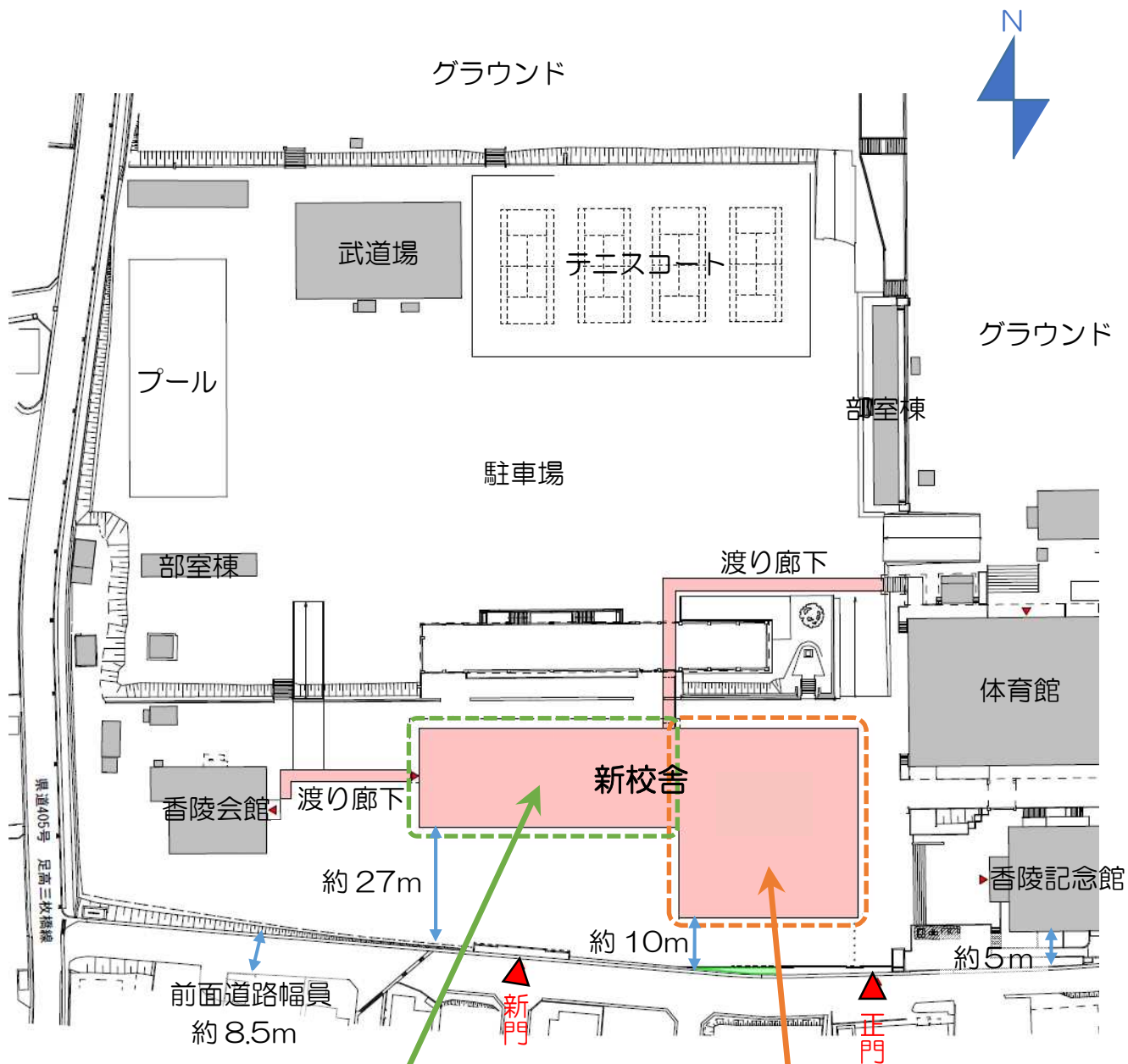
〈 計画図案 〉



5 【参考】新校舎 配置計画

(※本図は計画段階のものであり今後の設計により変更となる可能性があります)

〈 計画図案 〉



管理諸室/特別教室エリア

- 3階建て（建物高さ約 12.6m）
- 主に事務室、職員室などの管理諸室や特別教室などを配置

普通教室エリア

- 4階建て（建物高さ約 16.4m）
- 1階に特別教室、2～4階に各学年の普通教室を配置

沼津東高等学校管理棟他解体工事 説明会

令和8年4月9日(木)
静岡県財務部建築工事課

説明の流れ(工事概要)

1 工事の概要

2 敷地・建物の計画

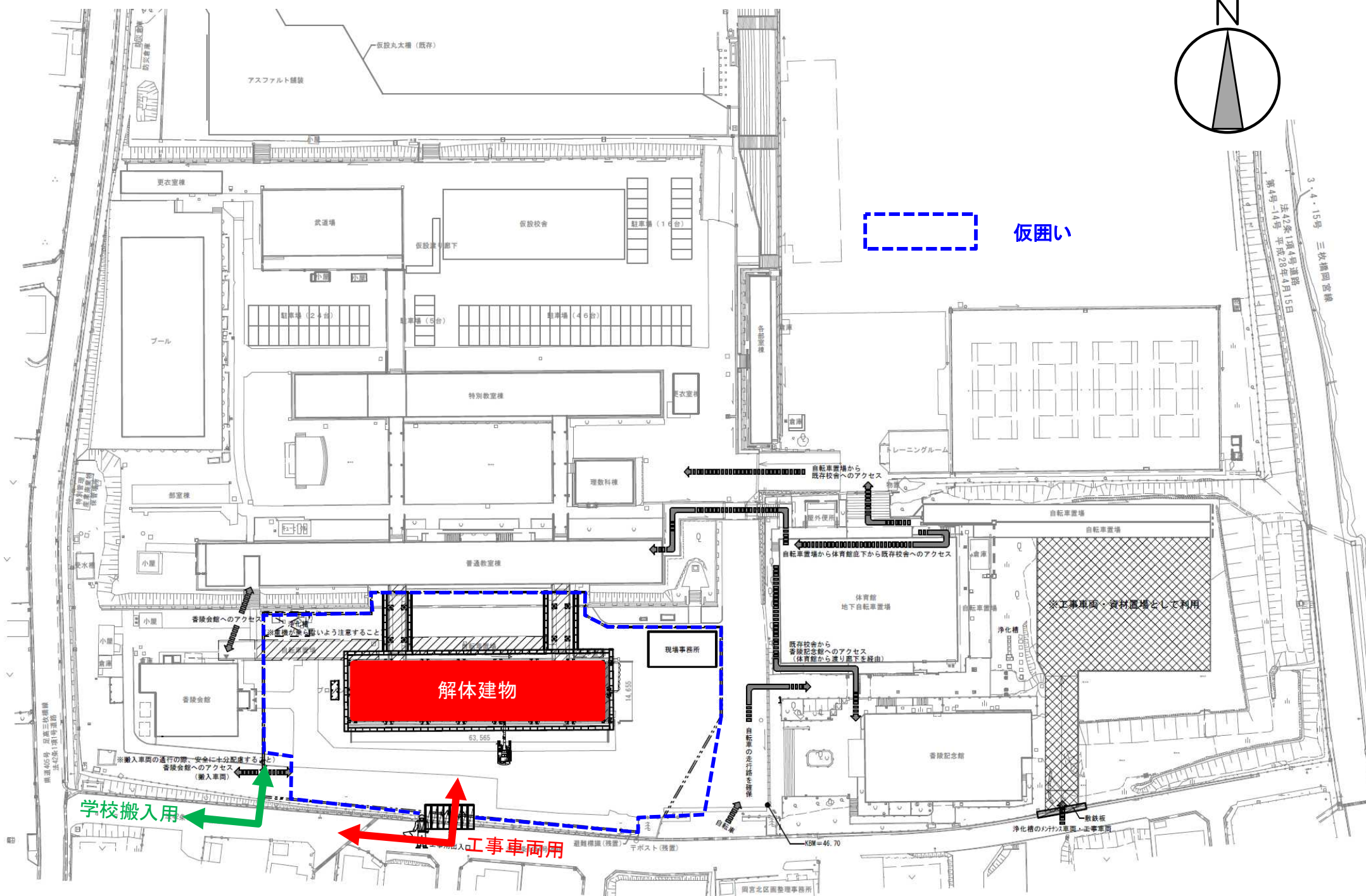
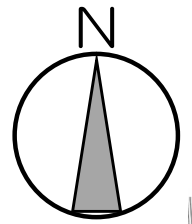
3 工事施工要領(安全対策など)

1 工事の概要

1 工事の概要

- (1) 事業名 令和7年度[第37-Z1539-01号]
沼津東高等学校管理棟他解体工事
- (2) 発注者 静岡県知事 鈴木 康友
(担当)財務部建築工事課
- (3) 監理者 一級建築士事務所 アトリ工結
- (4) 施工者 三和建商株式会社
- (5) 工期 令和8年3月16日～令和9年2月26日(約11ヶ月)
- (6) 工事内容 管理棟(渡り廊下一部含)、駐輪場等の解体

2 敷地・建物の計画



3 工事施工要領 (安全対策など)

3 工事施工要領（安全対策など）

- (1) 全体工程について（工事の流れ）
- (2) 通行する周辺道路について
- (3) 仮設計画について
- (4) 作業時間および休日について
- (5) 騒音、振動、粉塵防止対策について
- (6) 現場と周囲の安全管理について

(1) 全体工程について（工事の流れ）

工 種	4月			5月			6月			7月			8月			9月			10月			11月			12月			1月			2月		
	10	20	30	10	20	31	10	20	30	10	20	31	10	20	31	10	20	30	10	20	31	10	20	30	10	20	31	10	20	31	10	20	28
仮囲い			■	■																													
建物養生				■	■	■	■	■	■	■	■	■	■	■	■	■	■	■	■	■	■	■	■	■	■	■	■	■	■	■	■	■	■
内装撤去				■	■	■	■	■	■	■	■	■																					
外壁塗材撤去							■	■	■	■	■	■																					
建物地上部解体													■	■	■	■	■	■	■	■	■												
土間基礎解体																						■	■	■	■	■	■						
表層改良																												■	■	■			
杭引抜き																															■	■	■
外構解体			■	■																					■	■	■	■	■	■			
埋戻し・丸太柵																																	■
整地・片付け																																	■

(2) 通行する周辺道路について

- 現場入場時

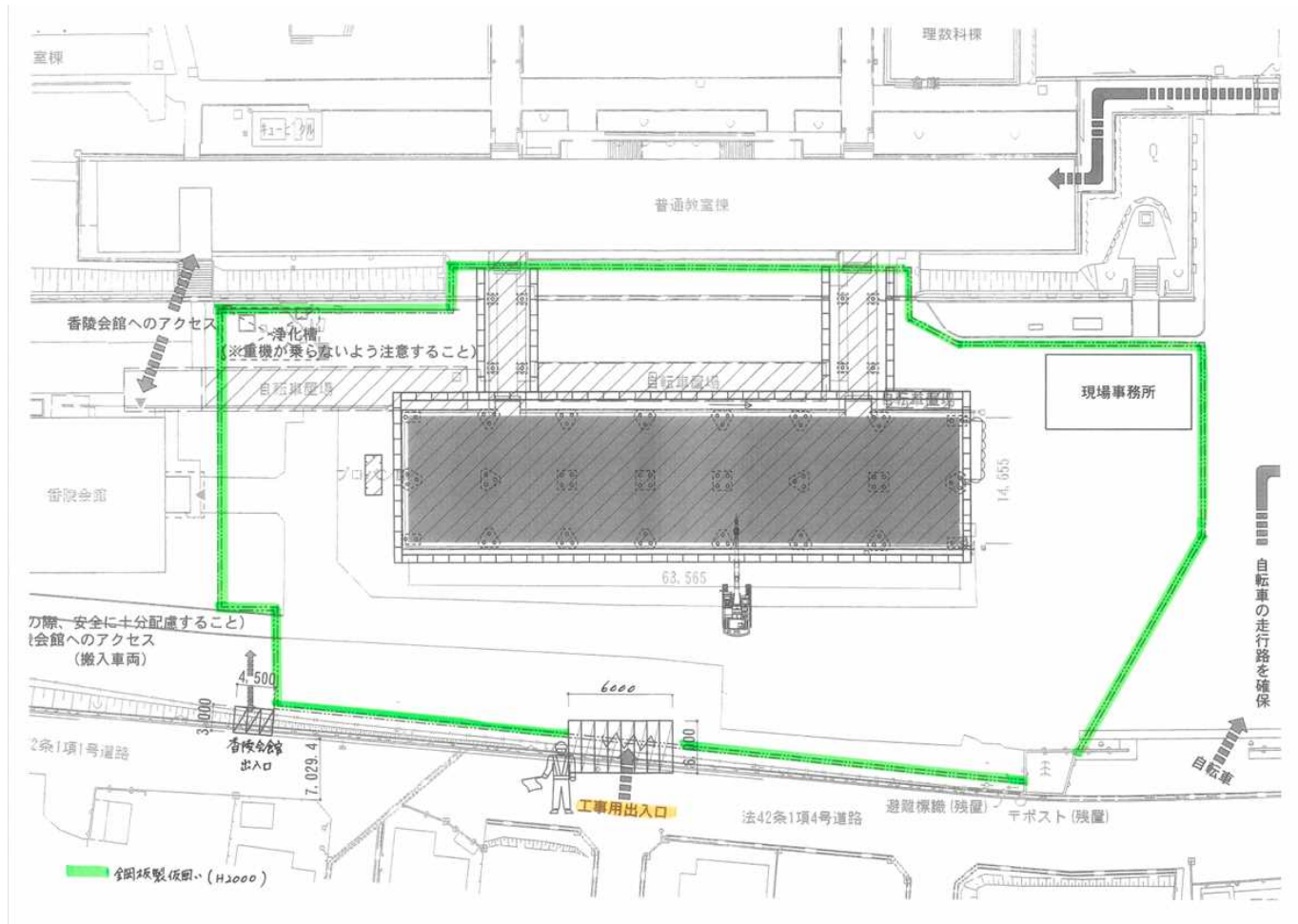


(2) 通行する周辺道路について

- 現場退場時



(3) 仮設計画について



(4) 作業時間および休日について

①作業時間

午前8時30分～午後5時00分

※作業開始前の打合せ、段取り及び作業後の片付け等については、上記時間より前後1時間程度の作業をさせて頂くことがあります。

※作業途中で中断できない場合や中断すると危険が生じる可能性がある場合は、やむを得ず作業時間を延長する場合があります。

②休日

※基本的に土曜日、日曜日、祝日、夏期休暇、年末年始を休工とします。
ただし、天候や工程状況により土曜日に稼働する場合があります。

(5) 騒音、振動、粉塵防止対策について

※騒音、振動を伴う作業にあたっては、法令に基づく規制基準を遵守し、**騒音、振動の軽減に努めます。**

※重機はできる限り低騒音型建設機械、排出ガス対策型建設機械を使用します。

※バックホウなど解体・掘削重機を使用するため、エンジン音は発生します。

※作業中の空ふかしや急速作業を禁止し、**エンジン音の低下に努めます。**

※粉塵作業については、適宜散水やシート養生等を行い、**飛散防止に努めます。**

(6) 現場と周囲の安全管理について

※敷地内、敷地周辺においても事故防止に努め、作業員の新規入場者教育を行います。

※必要に応じて車両のタイヤ洗浄を行い、前面道路を汚さぬよう心掛けます。道路が汚れた場合は清掃を行います。

※工事範囲には、工事関係者以外の立入禁止と作業等における騒音・飛散防止のため鋼板製仮囲い（高さ2.0m）を設置します。仮囲いは工事完了前に撤去します。

※工事車両入口はゲートを設置し、作業終了後は施錠します。

※現場周辺で工事車両の長時間路上待機はさせません。

※作業員の路上喫煙もさせません。

※現場工事車両出入口は1か所に限定し、必要に応じ車両出入口付近、西側交差点付近に交通誘導員を配置の上、歩行者の安全確保と交通事故防止に努めます。

ご近隣の皆様方には大変ご迷惑およびご不便をお掛けしますが、安全への配慮とともに騒音・振動等最小限になるよう尽力します。

ご協力のほど宜しくお願い致します。